

MANUAL DO USUÁRIO

Aquecedor Elétrico AQC440



cadence

Obrigado por adquirir o **Aquecedor Elétrico Cadence, modelo AQC440**, um produto de alta tecnologia, seguro e eficiente. É muito importante ler atentamente este manual de instruções, as informações contidas aqui ajudarão você a aproveitar melhor todas as funções do produto e utilizá-lo de forma segura. Guarde este manual para consultas futuras.



1 - INSTRUÇÕES IMPORTANTES DE SEGURANÇA

Ao usar eletrodomésticos, algumas precauções básicas de segurança sempre devem ser observadas, incluindo as que seguem:



ATENÇÃO! Leia todas as instruções contidas neste manual antes de operar o produto, sempre observando as indicações de segurança e seguindo as instruções para prevenir acidentes e/ou ferimentos.

- Os invólucros plásticos e outros materiais da embalagem do produto deverão ficar longe do alcance de crianças e animais para evitar sufocamento ao brincar ou manusear tais resíduos.
- Verifique se a tensão (voltagem) do produto é compatível com a tomada a ser utilizada.
- Este aparelho não se destina à utilização por pessoas (especialmente crianças) com capacidades físicas, sensoriais ou mentais reduzidas, ou por pessoas com falta de experiência e conhecimento, a menos que tenham recebido instruções referentes à utilização do aparelho ou estejam sob a supervisão de uma pessoa responsável pela sua segurança.
- Recomenda-se que as crianças sejam vigiadas para assegurar que elas não estejam brincando com o produto.
- Não permita que objetos sejam colocados dentro do produto, isto poderá causar sérios acidentes.
- É recomendável estar calçado e sobre piso seco ao utilizar qualquer produto conectado à rede elétrica.
- Nunca utilize extensões e/ou adaptadores múltiplos para conectar o produto na tomada. O aquecedor deve ser conectado diretamente em uma tomada exclusiva e em perfeitas condições.
- Se o cabo elétrico estiver danificado, ele deve ser substituído pelo fabricante ou agente autorizado, a fim de evitar riscos.
- Nunca permita que o cabo elétrico fique na frente da saída de ar quente ou em contato com superfícies quentes ou cortantes. O cabo elétrico nunca deve ser dobrado ou esticado.

- Não transporte o produto pelo cabo elétrico.
- O aquecedor deve estar com o botão na posição “Desligado” antes de ser conectado ou desconectado da tomada. Nunca desconecte o produto da rede elétrica puxando pelo cabo, para isso, segure o plugue firmemente ao removê-lo da tomada.
- Tome precauções para evitar que pessoas tropecem no cabo elétrico, pois pode causar acidentes e danificar o produto.
- Este aquecedor apresenta melhor desempenho em ambientes fechados.
- Não deixe seu aquecedor ligado sem supervisão.
- Utilize o produto apenas sobre superfícies secas, limpas e firmes. JAMAIS deixe o produto funcionando sobre superfícies molhadas ou instáveis (Exemplo: sobre camas, estofados ou tapetes macios), para evitar acidentes, quedas e superaquecimento.
- Mantenha o produto afastado de paredes ou outros objetos. Respeite a distância mínima de 50cm da entrada ou saída de ar.
- Não deixe o aquecedor funcionando muito próximo de tomadas, para evitar superaquecimento e acidentes.
- JAMAIS permita que materiais inflamáveis fiquem próximos do aquecedor. Não utilize o produto em ambiente com poeira ou vapores inflamáveis.
- Este produto não deve ser utilizado em banheiros e outras áreas molhadas.
- Este produto não deve ser utilizado em áreas desabrigadas, especialmente em áreas de contato direto com água (como áreas de piscina).
- JAMAIS utilize o aquecedor próximo a fontes de água, como chuveiros e banheiras. Caso o produto entre em contato direto com a água ou umidade excessiva, haverá risco de choque elétrico mesmo que o botão esteja na posição “Desligado”.
- Não utilize o aquecedor ao mesmo tempo que outros produtos de alto consumo, isso evita a sobrecarga da instalação elétrica.
- Este produto possui sistema de proteção contra superaquecimento.
- Caso o produto desligue ou pare de aquecer, verifique se não há algum bloqueio na entrada ou na saída de ar, ou ainda se o produto está com excesso de poeira internamente.
- Este produto não é destinado a ser operado por meio de dispositivos temporizadores externos ou sistemas de controle remoto.
- O uso de acessórios que não sejam originais do produto podem danificá-lo ou causar acidentes, além da perda da garantia.
- Produtos de aquecimento podem liberar fumaça e ou cheiro durante os primeiros minutos de uso, isto é normal. Nos primeiros minutos de uso, mantenha o ambiente ventilado. A utilização do produto em desacordo com o descrito neste manual acarreta a perda da garantia.



- Antes de limpar o produto sempre retire o plugue da tomada. Para a limpeza utilize um pano seco ou levemente umedecido. Leia o capítulo "Limpeza e Conservação".
- Este aquecedor não está equipado com um dispositivo para controlar a temperatura ambiente. Não use este aquecedor em salas pequenas quando estiver ocupado por pessoas incapazes de sair da sala por conta própria, a menos que seja fornecida supervisão constante.
- Para evitar superaquecimento, não cubra o aquecedor. Certifique-se que cortinas ou outros objetos não bloqueiam a entrada ou saída de ar.
- JAMAIS utilize o produto para secar roupas, cobrir o aparelho pode causar superaquecimento, acidentes elétricos e danos permanentes ao produto.
- Se o produto sofrer uma queda e ou apresentar problemas de funcionamento, o mesmo não deverá ser utilizado. Neste caso, procure uma assistência técnica autorizada Cadence.
- Em hipótese alguma tente desmontar ou consertar o produto. Toda substituição de peça danificada deve ser feita somente por meio do serviço autorizado Cadence.
- A utilização do produto em desacordo com o descrito neste manual acarreta na perda da garantia.


⚠ ATENÇÃO! Nunca utilize este produto próximo a fontes de água como banheiras, chuveiros, lavatórios ou outros recipientes contendo água.



Nota: De acordo com a NBR 5410, tornou-se obrigatório a instalação de um dispositivo de proteção à corrente diferencial-residual (dispositivo DR) com uma corrente de desarme não superior a 30 mA nas instalações elétricas residenciais. A função do dispositivo "DR" é proteger o usuário contra os graves riscos de choques elétricos (consulte um eletricista).

SOMENTE PARA USO DOMÉSTICO, INTERNO E NÃO COMERCIAL.

2 - COMPONENTES DO PRODUTO




1. Alça para transporte
2. Lâmpada indicadora de funcionamento
3. Botão seletor
4. Grade de segurança
5. Hélice de ventilação



3 - FUNÇÕES DO PRODUTO

Ventilação

Seu aquecedor pode ser utilizado como um ventilador, gerando uma leve brisa. Para isso, coloque o botão seletor na posição "Ventilar" .


Níveis de calor

Seu aquecedor pode ser utilizado em 2 níveis diferentes de calor:

 Nível Médio - 50% da potência máxima do produto

 Nível Alto - 100% da potência máxima do produto


Proteções para segurança

Este produto é equipado com duplo sistema de segurança (termostato e fusível térmico). Em caso de queda, superaquecimento ou algum problema interno, o sistema é ativado automaticamente, desligando o aparelho. Caso o produto tenha sofrido uma queda durante o funcionamento, coloque-o em pé sobre uma superfície plana e selecione a função "Ventilação" . Mantenha o aquecedor ligado no modo ventilação por aproximadamente 1 minuto antes de voltar a utilizá-lo em modo de aquecimento..


4 - UTILIZAÇÃO

[01] Verifique se a voltagem do produto é mesma da tomada a ser utilizado (verifique a etiqueta de tensão).


[02] Coloque o produto sobre uma superfície firme, respeitando a distância mínima de 50cm de paredes, cortinas ou outros objetos.

[03] Certifique-se que o botão regulador de potência esteja na posição "Desligado"  e conecte o plugue em uma tomada adequada e exclusiva.

[04] Gire o botão para selecionar a função desejada.

[05] Após o uso, coloque o botão na posição "Desligado"  e remova o plugue da tomada.

4 - LIMPEZA E CONSERVAÇÃO

- Mantenha seu aquecedor sempre limpo para garantir um funcionamento adequado e seguro. Certifique-se que o aquecedor esteja limpo antes de usar e limpe-o a cada nova utilização.
- A cada nova utilização, mantenha o produto ligado por 2 minutos na função "Ventilação" .
- Realize a limpeza do aquecedor regularmente, para evitar acúmulo de poeira. Antes de iniciar a limpeza, certifique-se de que o produto esteja frio e desconectado da tomada.
- Para limpar a parte externa do produto, utilize um pano macio seco ou levemente umedecido. Certifique-se de que o produto esteja completamente seco antes de utilizá-lo novamente.
- Toda vez que houver poeira acumulada no interior do produto, será necessário limpar a parte interna do produto. Para isso, procure uma assistência técnica autorizada Cadence. Jamais desmonte o produto, não introduza objetos em seu interior na tentativa de realizar a limpeza, nem imerja o aquecedor na água ou em qualquer outro líquido.
- Este aquecedor não requer lubrificação periódica do motor.
- Armazene o produto em local limpo, seco e fora do alcance de crianças e animais. Recomenda-se guardar o produto em sua embalagem original.



ATENÇÃO! Nunca mergulhe o aparelho na água ou em qualquer líquido.



ATENÇÃO! Armazene o aquecedor em local seco e seguro, longe do alcance das crianças.





MEIO AMBIENTE

Tenha sempre em mente o bem-estar de nosso meio ambiente. Nunca descarte este produto ou sua embalagem em lixo doméstico normal pois o mesmo contém componentes que podem contaminar o meio ambiente. Elimine-o através de um serviço autorizado adequado de sua cidade. Preste sempre atenção quanto as prescrições atuais válidas. Em caso de dúvidas, entre em contato com a entidade de eliminação de resíduos de sua cidade ou estado.

Para o descarte do seu produto eletrodoméstico ou eletroeletrônico e respectiva embalagem de forma ambientalmente correta, localize um ponto de recebimento mais próximo a você no site da ABREE: <http://abree.org.br>.

A ABREE é a entidade gestora da qual somos associados, que gerencia a logística reversa do seu produto, e embalagem.

Nota: As atualizações em componentes de hardware e peças são feitas regularmente. Portanto, algumas das instruções, especificações e imagens deste manual podem diferir ligeiramente da sua situação particular.

5 - TERMO DE GARANTIA

Por este certificado de garantia, JCS Brasil Eletrodomésticos Ltda, uma empresa do grupo Newell Brands, comercializadora da marca Cadence se compromete a prestar assistência técnica aos referidos produtos nos termos da legislação pertinente e nos limites estabelecidos:

1. A JCS Brasil Eletrodomésticos Ltda, assegura ao comprador-consumidor deste produto a garantia de 360 dias a partir da emissão da Nota Fiscal de compra.

2. O período de garantia é composto pela soma da Garantia Legal mais a Garantia do Fabricante sendo, para este produto:

- Garantia Legal: primeiros 90 dias (3 meses), atendendo ao código de defesa do consumidor (art. 26, lei 8078 90)
- Garantia do Fabricante: 270 dias (9 meses) adicionais a Garantia Legal.

3. Entende-se por garantia, o reparo gratuito do aparelho e a reposição de peças que, de acordo com o parecer técnico na rede autorizada de assistências técnicas da marca Cadence, apresentar defeito técnico.

4. Para o atendimento gratuito é necessário que o produto esteja com a garantia válida de acordo com este certificado.

5. Para o exercício desta garantia o comprador deverá levar o produto até a Assistência Técnica autorizada mais próxima de sua residência.

6. A rede de assistências técnicas fica disponível para consulta em ambiente digital através do site www.cadence.com.br ou através da Central de Atendimento ao Consumidor.

7. O custo do deslocamento até a rede de assistência técnica autorizada ficará a cargo do comprador-consumidor. Esta garantia não cobre atendimento domiciliar.

8. As peças substituídas ou consertadas, durante o período de garantia, não terão o prazo de garantia, acima mencionado, estendido.

9. Na ausência de assistência técnica autorizada em um raio de até 30 km de distância do domicílio do comprador-consumidor o suporte ao produto será realizado através da Central de Atendimento ao Consumidor.

10. Na impossibilidade de conserto o produto será encaminhado para a fábrica Cadence através de autorização de postagem gratuita, sem custo ao comprador-consumidor, para ser reparado.

11. O procedimento citado no item 9 será realizado somente se a garantia do produto estiver vigente.

12. Caso o certificado esteja com o prazo da garantia vencido o suporte técnico



ao produto pode ser realizado em qualquer rede de atendimento que realize reparos em produtos eletrodomésticos.

13. Caso haja a necessidade de aquisição de peças originais de fábrica a rede de assistências técnicas autorizadas podem ser consultadas ou ainda, o consumidor entrar em contato com a Central de Atendimento ao Consumidor da Cadence.

14. Tal garantia somente terá validade mediante apresentação da Nota Fiscal de compra emitida em território brasileiro.

15. Fica automaticamente cancelada a garantia na ocorrência dos seguintes eventos:

- Danos provocados por acidentes tais como: Batida, queda, descarga elétrica e ou desgaste natural ou provocado por limpeza.
- Danos provocados por umidade, exposição excessiva à luz solar, salinidade.
- Uso caracterizado como não doméstico
- Sinais de violação do lacre do produto ou violações externas sem uso autorizado.
- Sinistro (roubo ou furto)
- Por ter sido ligado à rede elétrica com voltagem diferente do produto.

16. Não estão cobertos pela garantia:

- Peças e partes de plástico e/ou vidro (ex: jarras, filtros, laminas, batedores), cabos de ligação externos (ex: cabo de força plugado) e qualquer acessório externo.
- Trocas por defeito estético já existentes e informados no ato da compra
- Serviços de instalação e limpeza.

Para encontrar a relação das Assistências Técnicas Autorizadas, tirar dúvidas ou solicitar atendimento, você pode entrar no site www.cadence.com.br, a Cadence terá o maior prazer em responder.

Você também pode entrar em contato conosco através do número 0800 644 6442, em horário comercial.

⚠️ ATENÇÃO ⚠️

Ligar o produto a uma rede de voltagem incompatível pode gerar danos permanentes e configura uso incorreto, acarretando perda da garantia. Sempre verifique se a tensão (voltagem) do produto, que consta na etiqueta de identificação, é a mesma ANTES de conectar o plugue na tomada a ser utilizada.

Não ligue o aparelho em tomadas múltiplas ou extensões sobrecarregadas, pois a sobrecarga pode danificar o produto, causar curtos-circuitos e acidentes na rede elétrica. Utilize uma tomada adequada à potência do produto.

Não utilize aparelhos apresentando qualquer tipo de dano no cabo elétrico, no plugue ou em outros componentes. Não tente desmontar ou consertar o aparelho. Todo conserto e toda substituição de peça danificada deve ser feita somente por meio do serviço autorizado Cadence.

SERVIÇO DE APOIO AO CONSUMIDOR

Atendimento por telefone: **0800 644 6442**

WhatsApp para Atendimento do consumidor:

<https://www.cadence.com.br/apoio-ao-consumidor>

ASSISTÊNCIA TÉCNICA

Localize uma assistência autorizada Cadence através do nosso site:

<https://www.cadence.com.br/apoio-ao-consumidor/servico-tecnico-autorizado>

Acesse a área do Serviço de Apoio ao Consumidor em nosso site apontando a câmera do celular para o QR Code:



Imagens ilustrativas

A Cadence reserva-se o direito de proceder alterações de seus produtos sem aviso prévio.



JCS Brasil Eletrodomésticos Ltda.
CNPJ 03106170/0002-24

Para obter o manual em formato digital, consulte nosso site:

WWW.CADENCE.COM.BR

[REV.00]